**ПРАКТИЧЕСКИЕ ЗАДАНИЯ ДЛЯ ПОДГОТОВКИ**
**К ДИФФЕРЕНЦИРОВАННОМУ ЗАЧЕТУ**
**УП.02 УЧЕБНАЯ ПРАКТИКА**
**ПМ.02 Хранение, передача и публикация цифровой информации**
**профессии СПО 09.01.03 Мастер по обработке цифровой информации**

**Вариант 1**

**Задание № 1**
Формирование медиатеки для структурированного хранения и каталогизации цифровой информации в локальной сети и размещение в ней информации в соответствии с требованиями.
*Инструкция по выполнению:*

1. Скопировать с общего ресурса \\Server\ЭВМ\УП\ДЗ_УП02 папку МЕДИАТЕКА на диск своего локального ПК.
2. Организовать структуру медиатеки по следующим условиям:

3. Разместить цифровую информацию, хранящуюся в папке МЕДИАТЕКА, согласно созданной структуре.
4. Создать архив Документы.rar
5. Разместить созданный архив в Облаке (на Диске).
6. Отправить ссылку на размещенный архив на почтовый адрес: **ipu-i_srez@mail.ru**.
7. Скопировать созданный архив на съемный носитель информации (flash-карту).

**Задание № 2**
**Создание мультимедиа контента в соответствии с требованиями.**
*Инструкция по выполнению:*

1. Открыть текстовый редактор Блокнот. Создать HTML-файл, в результате которого, в окне браузера будет отображаться следующая страница:

2. Установить цвет фона страницы - желтый**.**
3. Установить Цвет заголовка **- #008080.**
4. Установить Цвет текста - **silver**.
5. Сохранить созданную страницу на общем ресурсе \\Server\ЭВМ\УП\ДЗ_УП02\ФИО.

**Задание № 3**
**Публикация мультимедиа контента в сети Интернет.**
*Инструкция по выполнению:*
1. Произвести размещение созданного в задании№2 контента на персональном сайте в категории Работы.
2. Отправить ссылку на размещенный контент на почтовый адрес: **ipu-i_srez@mail.ru**.

**Вариант №2**

**Задание № 1**
Формирование медиатеки для структурированного хранения и каталогизации цифровой информации в локальной сети и размещение в ней информации в соответствии с требованиями.
*Инструкция по выполнению:*
1. Скопировать с общего ресурса \\Server\ЭВМ\УП\ДЗ_УП02 папку МЕДИАТЕКА на диск своего рабочего ПК.
2. Организовать структуру медиатеки по следующим условиям:

3. Разместить цифровую информацию, хранящуюся в папке МЕДИАТЕКА, согласно созданной структуре.
4. Создать архив Файлы.rar.
5. Разместить созданный архив в Облаке (на Диске).
6. Отправить ссылку на размещенный архив на почтовый адрес: **ipu-i_srez@mail.ru**.
7. Скопировать созданный архив на съемный носитель информации (flash-карту).

**Задание № 2**
**Создание мультимедиа контента в соответствии с требованиями.**
*Инструкция по выполнению:*
1. Открыть текстовый редактор Блокнот. Создать HTML-файл, в результате которого, в окне браузера будет отображаться следующая страница:

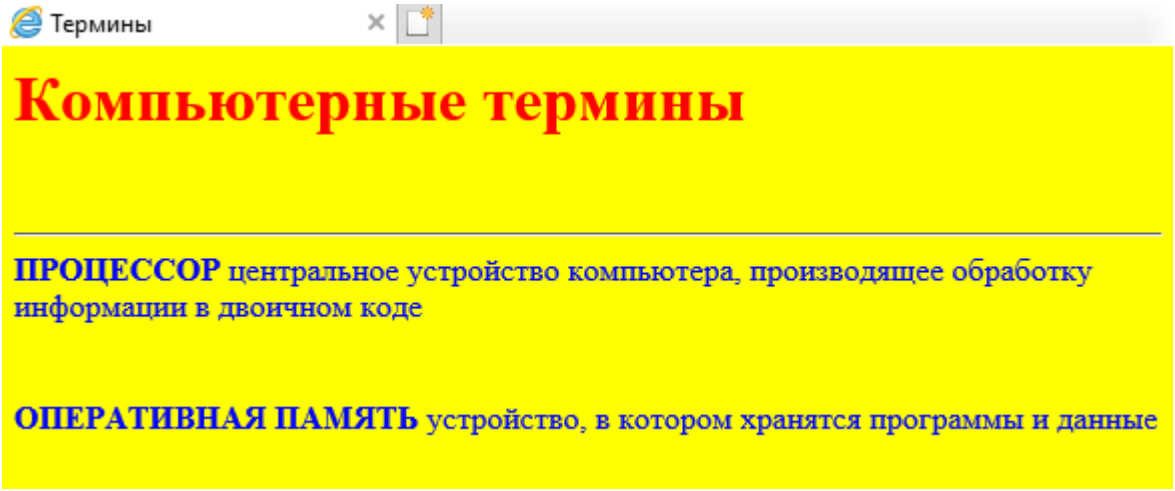


2. Установить Цвет заголовка-**красный.**
3. Установить цвет фона страницы **- #FFFF00.**
4. Установить Цвет текста-**blue**.
5. Сохранить созданную страницу на общем ресурсе \\Server\ЭВМ\УП\ДЗ_УП02\ФИО.

**Задание № 3**
**Публикация мультимедиа контента в сети Интернет.**

1. Произвести размещение созданного в задании№2 контента на персональном сайте в категории Работы.
2. Отправить ссылку на размещенный контент на почтовый адрес: **ipu-i_srez@mail.ru.**

**Вариант №3**

**Задание № 1**
Формирование медиатеки для структурированного хранения и каталогизации цифровой информации в локальной сети и размещение в ней информации в соответствии с требованиями.
*Инструкция по выполнению:*

1. Скопировать с общего ресурса \\Server\ЭВМ\УП\ДЗ_УП02 папку МЕДИАТЕКА на диск своего рабочего ПК.
2. Организовать структуру медиатеки по следующим условиям:

3. Разместить цифровую информацию, хранящуюся в папке МЕДИАТЕКА, согласно созданной структуре.
4. Создать архив Книги.rar.
5. Разместить созданный архив в Облаке (на Диске).
6. Отправить ссылку на размещенный архив на почтовый адрес: **ipu-i_srez@mail.ru**.
7. Скопировать созданный архив на съемный носитель информации (flash-карту).

**Задание № 2**
**Создание мультимедиа контента в соответствии с требованиями.**
*Инструкция по выполнению:*

6. Открыть текстовый редактор Блокнот. Создать HTML-файл, в результате которого, в окне браузера будет отображаться следующая страница:

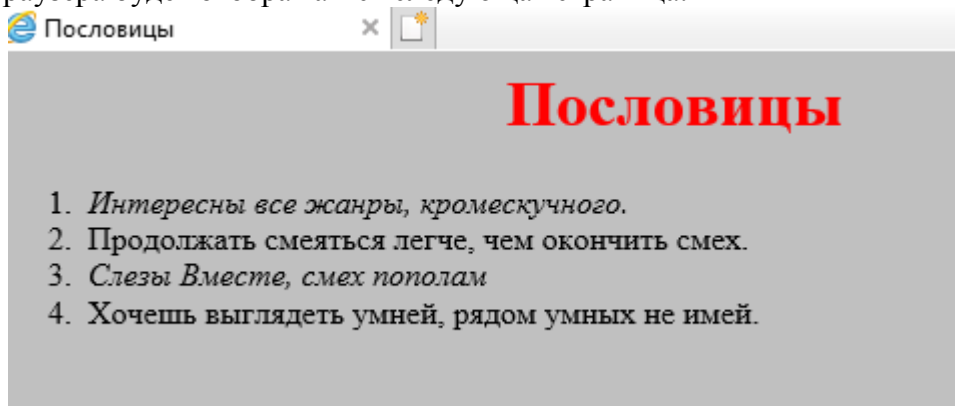


7. Установить цвет фона страницы - **серый**
8. Установить Цвет заголовка- **красный**
9. Установить Цвет текста - **#FFOOOO.**
10. Сохранить созданную страницу на общем ресурсе \\Server\ЭВМ\УП\ДЗ_УП02\ФИО

**Задание № 3**
**Публикация мультимедиа контента в сети Интернет.**

1. Произвести размещение созданного в задании№2 контента на персональном сайте в категории Работы.
2. Отправить ссылку на размещенный контент на почтовый адрес: **ipu-i_srez@mail.ru**.

**Вариант 4.**

**Задание № 1**
Формирование медиатеки для структурированного хранения и каталогизации цифровой информации в локальной сети и размещение в ней информации в соответствии с требованиями.
*Инструкция по выполнению:*

1. Скопировать с общего ресурса \\Server\ЭВМ\УП\ДЗ_УП02 папку МЕДИАТЕКА на диск своего рабочего ПК.
2. Организовать структуру медиатеки по следующим условиям:

3. Разместить цифровую информацию, хранящуюся в папке МЕДИАТЕКА, согласно созданной структуре.
4. Создать архив Библиотека.rar.

5. Разместить созданный архив в Облаке (на Диске).
6. Отправить ссылку на размещенный архив на почтовый адрес: ipu-i_srez@mail.ru.
7. Скопировать созданный архив на съемный носитель информации (flash-карту).

**Задание № 2**

**Создание мультимедиа контента в соответствии с требованиями.**

*Инструкция по выполнению:*

1. Открыть текстовый редактор Блокнот. Создать HTML-файл, в результате которого, в окне браузера будет отображаться следующая страница:

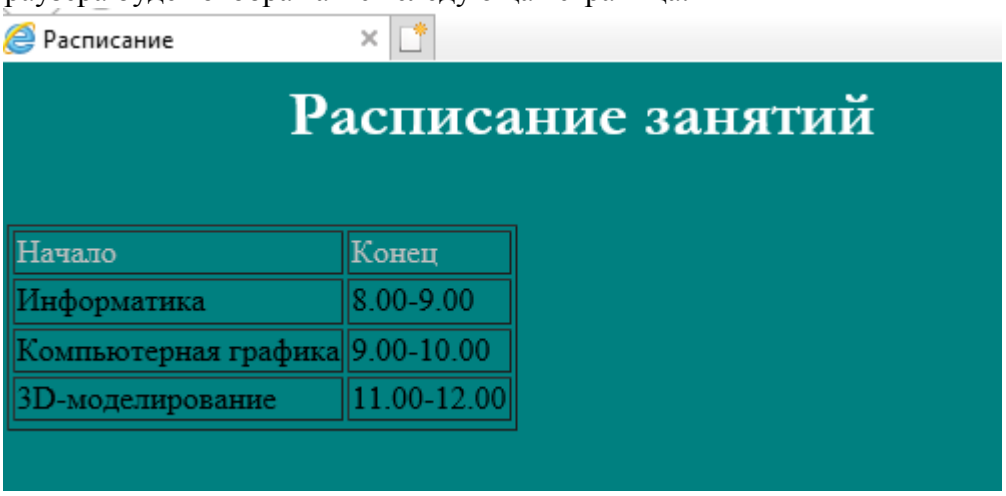


2. Установить цвет фона страницы - **#008080.**
3. Установить Цвет заголовка - **white**.
4. Установить Цвет текста заголовков в таблице - **silver**.
5. Сохранить созданную страницу на общем ресурсе \\Server\ЭВМ\УП\ДЗ_УП02\ФИО.

**Задание № 3**

**Публикация мультимедиа контента в сети Интернет.**

1. Произвести размещение созданного в задании№2 контента на персональном сайте в категории Работы.
   Отправить ссылку на размещенный контент на почтовый адрес: **ipu-i_srez@mail.ru**.